




DÉNICHE DU PLANTAIN !

Pars en mini-expédition à la découverte d'une petite plante aux grands pouvoirs !




LFRabanedo/Adobe Stock

FABRIQUE UNE CATAPULTE À PLANTAIN !



1 CUEILLE UNE TIGE DE PLANTAIN LANCÉOLÉ. REPLIE LA TIGE ET FAIS UNE BOUCLE SOUS L'ÉPI.




2 REFERME LA BOUCLE, SERRE BIEN ET TIRE D'UN COUP SEC VERS L'ARRIÈRE.



Ma feuille coupée et froissée est un remède naturel pour calmer les démangeaisons dues aux piqûres d'insectes ou d'ortie !

DU PLANTAIN LANCÉOLÉ À LA LOUPE



Regarde bien : je fleuris progressivement, de bas en haut. Amusant, non ?

Bravo pour vos observations des mois précédents !



Léo, 7 ans



Paul, 7 ans



Francesco, 11 ans



Olivia



Émilie, 10 ans



Keyliah



Marie-Louise

Tu as observé du plantain ? Envoie-nous ton dessin, ton poème ou une photo !

Rédaction Wapiti/Milan presse, 1 rond-point du Général-Eisenhower, 31101 Toulouse Cedex 9 ou wapiti@milan.fr

Retrouve ta fiche sur le plantain lancéolé page 49 ✂



Valeria/Adobe Stock

Je suis une plante très commune : tu me trouveras facilement dans ton jardin, dans la pelouse d'un parc urbain ou même des friches, des bordures de trottoir...



Ruud Morijn/Adobe Stock

Moi, le plantain lancéolé, je possède des feuilles allongées avec des nervures parallèles. J'ai une longue tige avec un épi au bout qui porte mes toutes petites fleurs.



Eliostene/Adobe Stock

Quant à moi, le plantain majeur, mes feuilles sont plus larges et ovales et mon épi est plus long. Mes fleurs se transforment en graines très appréciées des petits oiseaux.



Ruckzio/Adobe Stock

Mes feuilles sont disposées en rosette, c'est-à-dire étalées en cercle autour de ma base. Ainsi, je capte bien le soleil ou l'humidité, et je résiste à l'écrasement ou à la tondeuse !

SUIS LA PISTE DES GENDARMES !

Faciles à trouver et amusantes à observer, ces petites bêtes sont l'objectif parfait pour une mini-expédition printanière !



Alfokurst/Adobe Stock



Roelmeijer/Adobe Stock

Une belle journée ensoleillée ? C'est le moment idéal pour me chercher ! J'adore prendre des bains de soleil en groupe avec mes congénères.



Sasha/Adobe Stock

Cherche-moi par terre, au pied des arbres (en particulier les tilleuls et les platanes), sous les feuilles, dans les buissons, sur les troncs d'arbres...



Daniel/Adobe Stock

Je veux aller par ici !

Non, par là !


Tu te demandes pourquoi nous sommes accrochés dos à dos ? C'est pour nous accoupler. Pour cela, nous restons collés l'un à l'autre pendant des heures, voire des jours !



Nemesis2207/Adobe Stock

Regarde : le motif sur mon corps ressemble à un masque !

Compte mes pattes : six, je suis donc un insecte, une punaise, précisément. Mais je ne dégage pas de mauvaise odeur quand je me sens menacé comme ma cousine la punaise verte.



Jens/Adobe Stock

Je mange principalement des végétaux (graines de rose trémière, mauve, hibiscus...), mais aussi des insectes morts ou vivants, ainsi que leurs larves et leurs œufs.

MAIS POURQUOI VOUS APPELLE-T-ON AINSI ?



EN RÉFÉRENCE AUX ANCIENS UNIFORMES DES GENDARMES, QUI ÉTAIENT ROUGE ET NOIR...

NOTRE NOM SAVANT EST PYRRHOCORE.

UN GENDARME À LA LOUPE



2 ANTENNES

2 YEUX ROUGES SAILLANTS

TÊTE NOIRE

6 PATTES

2 TACHES NOIRES sur les ailes

Je suis un jeune !

ROSTRE pour piquer et aspirer la nourriture

Ma couleur est un signal pour décourager mes prédateurs !

ABDOMEN APLATI aux motifs rouge et noir

10 à 12 millimètres

Bravo pour vos observations !



Oihan, 9 ans



Louis, 10 ans



Simon, 10 ans



Louna, 8 ans



Meallan, 9 ans



Alban, 8 ans

Tu as observé un gendarme ?

Envoie-nous ton dessin, ton poème ou une photo !

Rédaction Wapiti/Milan presse, 1 rond-point du Général-Eisenhower, 31101 Toulouse Cedex 9 ou wapiti@milan.fr

Retrouve ta fiche sur le gendarme page 49 ✂