




# Corrigés



**ATTENTION!**

Trop s'aider des solutions  
est mauvais  
pour les champions !

## LECTURE

### LE SON [f] (PAGES 22-23)

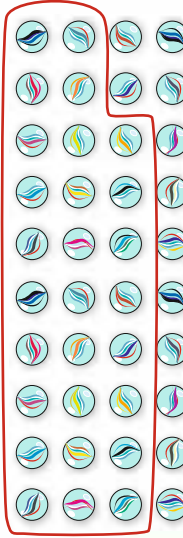
J'entends [f].	
Je vois f.	Je vois ff.
fin, fusée, foule	affiche pharmacie, éléphant

- 2 Une girafe, un éléphant, un phoque.
- 3 Il faut barrer fève et fer.
- 4 Farine, fusée, fenêtre, fraise, pharmacie, figue.


## MATHS

### LES NOMBRES JUSQU'À 30 (PAGES 24-25)

- 1 Relier les papillons et le 20 (10 + 10) ;  
relier les fourmis et le 17 (10 + 7) ;  
relier les coccinelles et le 27.
- 2  $16 = 10 + 6$  ;  $20 = 10 + 10$  ;  $25 = 20 + 5$  ;  
 $29 = 20 + 9$  ;  $24 = 20 + 4$ .
- 3 2 dizaines 3 unités = 23 ; 6 unités = 6 ;  
1 dizaine 7 unités = 17 ; 3 dizaines = 30.
- 4 Entourer les 3 premières lignes moins 2 billes.



2



3

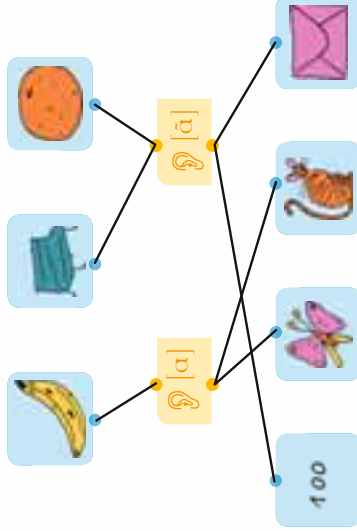


- 4 La bande D est plus courte que la bande A.  
La bande A est plus longue que la bande D.  
La bande B est plus courte que la bande C.  
La bande C a la même longueur que la bande D.  
La bande D est plus longue que la bande B.

## LECTURE

### LES SONS [ɑ], [ã], [o] ET [õ] (PAGES 30-31)

1





Pour aller plus loin... Vingt ; trente.

## ÉCRITURE

### LA LETTRE E (PAGES 26-27)

1 Tortue, melon, tulipe, chapeau, biberon, pompier, enfant, ciel, dire.

Je e.	
J' [ɛ].	Je n' <del>e</del> pas [ə].
melon, tulipe, biberon, dire	tortue, chapeau, pompier, enfant, ciel

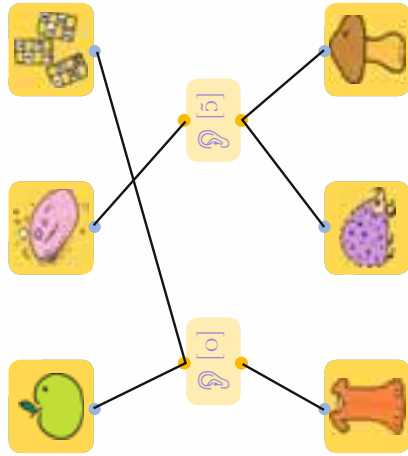
Pour aller plus loin... Par exemple, crayon, garçon, maman.

## MATHS

### PLUS GRAND, PLUS PETIT (PAGES 28-29)

1 Il faut colorier en bleu le tee-shirt de Laura, en vert le tee-shirt de Lucas, en orange le tee-shirt de Léo, en rouge le tee-shirt d'Hugo.

- 2 Un serpent.
- 3 Une orange.
- 4



5 Un vélo, le lavabo, un ballon, un pont, une rose, le citron.

